

vtech[®]
Baby

Návod na obsluhu

Magická kocka



© 2016 VTech
All rights reserved
Printed in China
91-003139-017 

Milí rodičia,
všimli ste si niekedy, nádherného výrazu tváre Vášho dieťaťa keď spoznáva alebo objavuje nové veci? Sú to snád' tie najskvelejšie momenty, ktorými odmeňuje dieťa svojich rodičov. Práve pre tieto krásne chvíľky, vyvíja firma VTech s najväčšou starostlivosťou, hračky pre malé deti, dojčatá aj batolátá.

Tieto jedinečné interaktívne hračky priamo reagujú na to, čo deti robia prirodzene - hrajú si! Použitie inovatívnych technológií pri vývoji a výrobe týchto hračiek, umožňuje interaktívne reagovať na podnety dieťaťa, takže sa každá hra stáva zábavnou a jedinečnou. Učí deti, primerane k ich veku, pojmy ako sú prvé slová, čísla, tvary, farby alebo hudbu. Ešte dôležitejšie je, že VTech výukové hračky rozvíjajú duševné a fyzické schopnosti dieťaťa tým, že inšpirujú, pútajú aj učí.

Vo Vtech, vieme, že dieťa má schopnosť robiť veľké veci. To je dôvod, prečo sú všetky naše elektronické vzdelávacie hračky navrhnuté tak, aby pomáhali rozvoju detskej mysle a zároveň im umožnili rozvíjať ich ostatné zručnosti. Ďakujeme vám za dôveru, ktorú ste prejavili kúpou hračky VTech. Je nám veľkou cťou, že ste nám dali možnosť sa podieľať na učeníu a vývoji Vášho dieťaťa.

S úctou
Vaši priatelia z VTech

Viac informácií o vzdelávacích hračkách VTech nájdete na www.vtech.sk

ÚVODOM

Ďakujeme, že ste si zakúpili hračku **VTech® Magická kocka**.

Päť aktívnych strán Magickej kocky prinesie deťom veľa zábavy, radosti i poznanie. Posúvaním, otáčaním alebo stlačením interaktívnych prvkov spoznávajú farby, čísla, zvieratká aj rozširujú slovnú zásobu. Motorické zručnosti, logické uvažovanie a koordináciu rúk s očami precvičujú tiež pri vkladaní rôznych tvarov do správnych otvorov.

Otočná stránka

Otočná šípka

Zap./vyp. / hlasitosť
Posuvný prepínač

Svietiace klávesy

Tvary na vkladanie

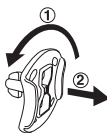
BALENIE OBSAHUJE:

- 1 ks VTech® Magická kocka
- 4 ks Tvary na vkladanie
- 1 ks Návod na obsluhu

VAROVANIE: Všetky obalové materiály, ako sú pásky, plastové dosky, obalové zámky a štítky nie sú súčasťou tejto hračky a mali by byť, pre bezpečnosť vašich detí, odstránené.

POZNÁMKA: Uschovajte, prosím, tento návod, pretože obsahuje dôležité informácie.

Odomknutie baliacich zámkov:

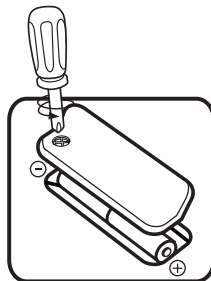


- ① Otočte pripevňujúce zámky o 90 stupňov proti smeru hodinových ručičiek.
- ② Vytiahnite zámky.

ZAČÍNAME

INŠTALÁCIA BATÉRIÍ

1. Uistite sa, že je prístroj vypnutý VYP.
2. Nájdite kryt batérie, ktorý je umiestnený pod klávesnicou piána. Pomocou skrutkovača povoľte skrutku.
3. Vložte 2 nové "AA" (AM-3 / LR6) batérie podľa nákresu vnútri puzdra. (Pre dostatočný výkon sa odporúča použitie nových alkalických batérií).
4. Nasadte kryt batérie a dotiahnite skrutku.



UPOZORNENIE PRE BATÉRIE

- Pre maximálny výkon používajte nové alkalické batérie.
- Používajte iba batérie rovnakého alebo ekvivalentného typu, tak ako je odporúčané.
- Nemiešajte rôzne typy batérií: alkalické, štandardné (karbonozinkové) alebo dobíjacie (Ni-Cd, Ni-MH) alebo nové a použité batérie.
- Nepoužívajte poškodené batérie.
- Vložte batérie správnou polaritou.
- Zabráňte skratu kontaktov batérie.
- Vyberte vybité batérie z hračky.
- Vyberte batérie pri dlhšom nepoužívaní.
- Nevhadzujte batérie do ohňa.
- Nedobíjajte nedobíjacie batérie.
- Vyberte dobíjacie batérie z hračky pred nabíjaním.
- Nabíjacie batérie možno dobíjať iba pod dozorom dospelého človeka.

Likvidácia batérií a výrobkov



Prečiarknutý symbol popolnice na výrobkoch a batériách, alebo na ich obaloch, znamená, že nemôžu byť likvidované s komunálnym odpadom, pretože obsahujú látky, ktoré môžu byť škodlivé pre životné prostredie a ľudské zdravie.



Uvedené chemické značky Hg, Cd alebo Pb, udávajú, že batérie obsahujú väčšie množstvo než je určená hodnota rtuti (Hg), kadmia (Cd) alebo olova (Pb) stanovená smernicou pre batérie (2006/66 / ES).

Silný pruh pod znakom znamená, že výrobok bol uvedený na trh po 13. auguste 2005.

Pomáhajte chrániť životné prostredie tým, že k likvidácii vášho produktu alebo batérie pristupujete zodpovedne.

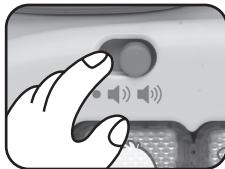
Pre viac informácií prosím navštívte:

www.ekokom.cz, www.asekol.cz, www.asekol.sk, www.recyclenow.com

VLASTNOSTI PRODUKTU

1. POSUVNÝ PŘEPÍNAČ ZAP / VYP / HLASITOST.

Posuvný prepínač Zap / Vyp / Hlasitosť. Ak chcete hračku zapnúť, posuňte prepínač On / Off / Hlasitosť do polohy tíšenejšie (🔊) alebo hlasnejšie (🔊🔊). Ak chcete hračku vypnúť, presuňte prepínač do polohy VYP (●).

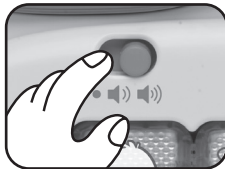


2. AUTOMATICKÉ VYPNUTIE

Pre zachovanie životnosti batérie sa VTech® Magická kocka automaticky vypne po približne 35 sekundách bez aktívnej hry. Hračku je možné znovu zapnúť stlačením akéhokoľvek tlačidla.

ČINNOSTI


1. Posunutím prepínača zap / vyp / hlasitosť, zapnete hračku. Budete počuť pesničky aj frázy so zábavnými zvukmi. Spoločne so zvukmi budú blikať aj svetla klávesnice.
2. Stlačením svietiacich klávesov klavíra spoznávajú deti farby, čísla a zvieratká. Tiež počujú rôzne melódie a zvuky, ktoré zvieratká robia. Keď sa hrá melódia, potom stlačením klávesy pianu môžu prehrať notu po note.
3. Otočením stránky knihy počujú deti krátke pesničky. Všetko je sprevádzané aj svetelnými efektmi.



4. Stlačením tlačidla s medveďom je možné spustiť pesničky.



5. Otočnou šípkou na hornej časti Magickej kocky je možné vyberať jednotlivé zvieratká a niečo sa o nich dozvedieť.



6. Pokiaľ si dieťa s hračkou aktívne nehrá asi 10 sekúnd, položí mu klávesy nejakú otázku o zvieratkách. Po ďalších 10 sekundách bez hry, počujú zábavnú frázu. Pokiaľ po dobu ďalších 10 sekúnd nebudú pokračovať v žiadnej hre, kocka prehrá krátku melódiu a vypne sa. Kocku je možné znovu zapnúť stlačením akéhokoľvek tlačidla alebo otočením šípky.

Dohliadnite prosím na to, aby dieťa nestrkalo do tejto hračky nohy. Odporúčame vždy dohľad dospelých.

MELÓDIE

1. The Bear Went Over the Mountain
2. Camptown Races
3. She'll Be Comin' Round the Mountain
4. Farmer in the Dell
5. Old MacDonald Had a Farm
6. The Old Grey Mare
7. BINGO
8. Chicken Reel
9. Baa Baa Black Sheep
10. Looby Loo

PESNIČKY

Pieseň 1

Jeden, dva, tri, štyri, päť.
Spoznávame celý svet!

Pieseň 2

Ja šťastný macko som, spievam si s úsmevom.

Pieseň 3

Tikoty, tikoty stíš,
myška našla skrýš.
Keď hodiny odbili presný čas
utiekla, tikoty, bác.

Pieseň 4

Em a mala jahniatko, jahniatko, jahniatko.
Em a mala jahniatko, biele ako sneh.
Všade kade Em a šla, Em a šla, Em a šla.
Všade kade Em a šla, šlo jahniatko tiež.

STAROSTLIVOSŤ A ÚDRŽBA

1. Udržujte hračku v čistote otrením ľahko navlhčenou handričkou.
2. Udržujte hračku mimo priame slnečné svetlo a mimo priame teplo.
3. Ak hračku dlhšiu dobu nepoužívate, vyberte z nej batérie.
4. Nenechajte hračku spadnúť na pevný povrch a nevystavujte ju nadmernej vlhkosti.

RIEŠENIE PROBLÉMOV

Ak z nejakého dôvodu výrobok prestane fungovať, potom prosím postupujte podľa nasledujúcich krokov:

1. Vypnite prístroj.
2. Prerušte napájanie vybratím batérií.
3. Nechajte hračku odpočinúť na pár minút, potom vymeňte batérie.
4. Výrobok znova zapnite. Výrobok by mal byť teraz pripravený opäť hrať.
5. Ak produkt stále nefunguje, vymeňte všetky batérie za úplne nové.

DÔLEŽITÉ UPOZORNENIE:

Vytváranie a rozvoj Vtech® vzdelávacích produktov, je sprevádzané vysokou zodpovednosťou. Skutočnosť, že Vtech® berie túto úlohu vážne je extrémne vysoká kvalita týchto výrobkov. Zároveň sa snažíme získať spätné informácie, ktoré tak spolu vytvárajú hodnotu našich výrobkov. K chybám však niekedy môže dôjsť. Je dôležité, aby ste vedeli, že stojíme za svojimi produktmi a odovzdali nám vaše názory na naše zákaznícke oddelenie. Oddelenie služieb na 01235 546810 (z Veľkej Británie – anglicky), alebo 44 1235546810 (mimo Veľkú Britániu – anglicky) alebo +420 565 321 695 (pre ČR a SR).

CLASS 1
LED PRODUCT